

39 rue des acacias, Ruffigny
86240 ITEUIL
Tél: 05 49 55 00 98
www.iteuilsports.com

But mobile

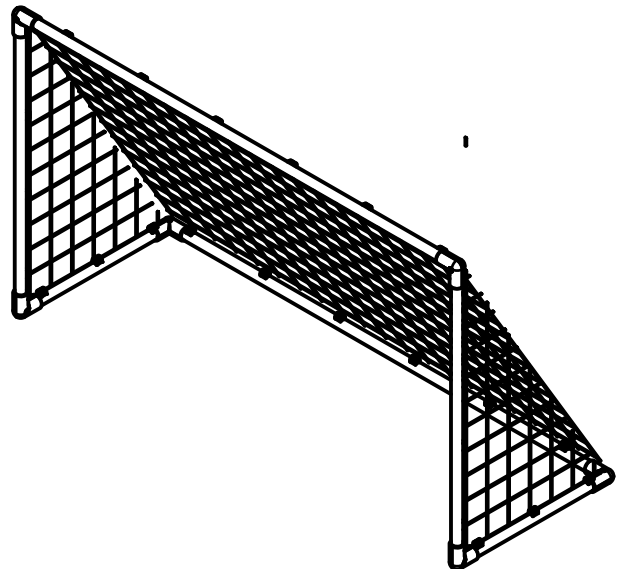
CONSIGNES D'UTILISATION :

- Ne pas se suspendre, se balancer, grimper.
- Ne pas faire un usage différent de son utilisation.
- Ne pas utiliser sans y être autorisé.
- Doit impérativement être fixé pendant son stockage ou rendu inutilisable.

ENTRETIEN :


- Vérifier les serrages.
- Vérifier l'état de l'armature.

But conforme aux normes NF EN 16664




Dimensions: 2m x 1,2m x 0,7m


1



2



3



1. Mettez une transversale au sol (crochets vers le haut) et assemblez les poteaux 1100 à l'aide des raccords. Ajouter les raccords en bout de barre comme sur la photo.

Serrez légèrement avec la clé 6 pans fournie.

2. Faites de même avec l'autre transversale et les poteaux 650.

3. Redressez la partie que vous venez d'assembler et connectez-la avec la première partie. Vous pouvez maintenant serrez plus fort chaque vis et vous assurez que l'ensemble des éléments sont bien fixés. Installer le filet sur le but à l'aide des crochets.

4. Passer une bride autour de la transversale puis passez les boucles de la bride au bout de l'ancrage et vissez celui-ci dans le sol. Faites de même de l'autre côté du but.

Votre but est prêt à être utilisé !